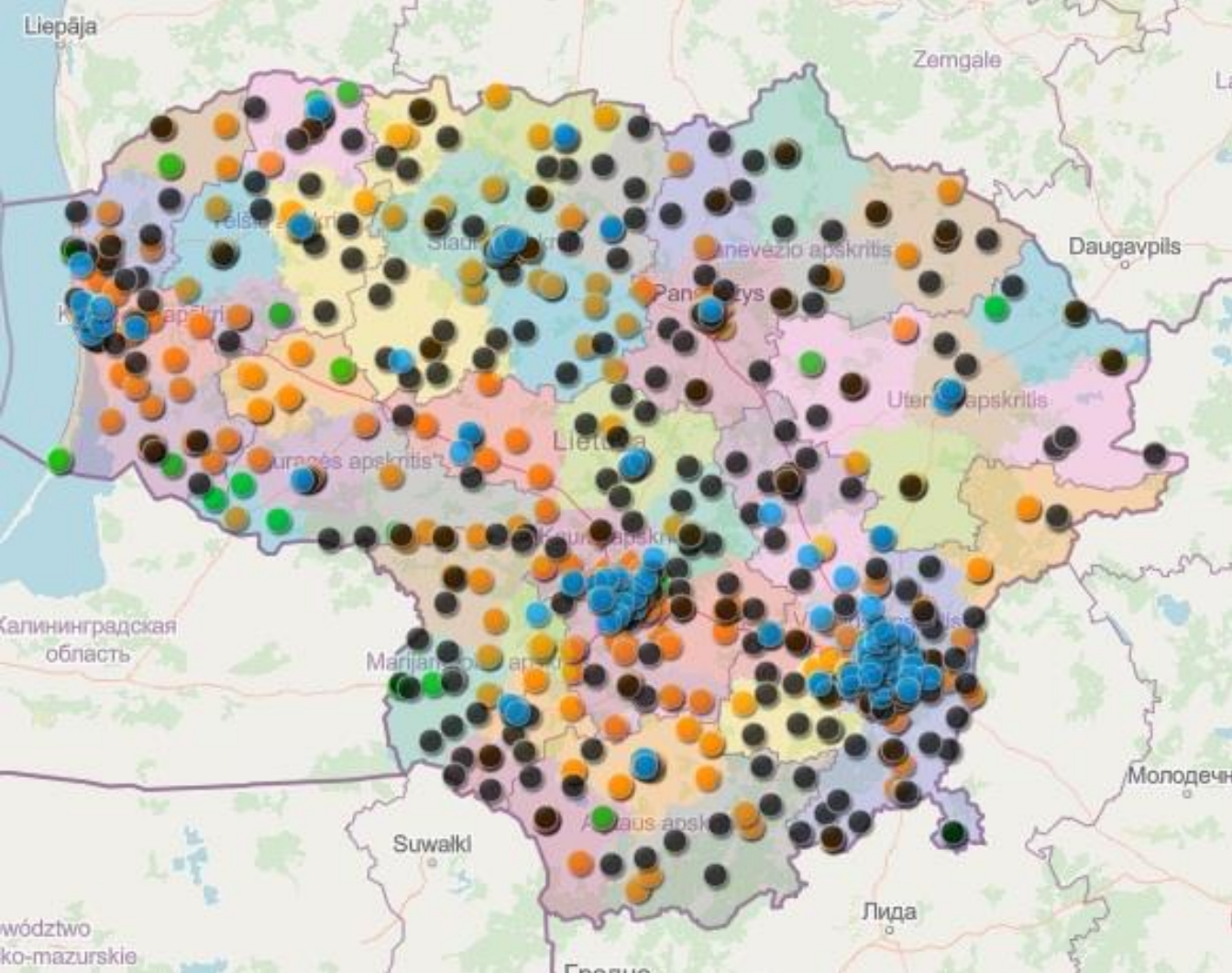


ŠMSM

Ikimokyklinio ugdymo infrastruktūros plėtros galimybių studijos įžvalgos

Sandra Valavičiūtė
2022.06.08





90,2%

Vaikai, ugdomi pagal ikimokyklinio ugdymo programas 2021-2022 mokslo metais **savivaldybės** pavaldumo švietimo įstaigose.



ŠVIETIMO VALDYMO INFORMACINĖ SISTEMA

Pagrindiniai duomenys Apie mus

Statistika registruotiems vartotojams

Statistika registruotiems vartotojams (nauji)

Viešoji statistika • Statistinės lentelės pagal temas • Informacija • Rodikliai • Atsiskaitymai • Teisės aktai • Žemėlapiai • DUK

<https://www.svis.smm.lt/>

Mokyklos įgyvendinančios ikimokyklinio ugdymo programas

2021–2022 m. m.
952 savivaldybės švietimo
 įstaigos, įgyvendina
 ikimokyklinio ugdymo
 programą (ŠVIS duomenimis)

	Švietimo įstaigų sk., kuriuose įsteigtos naujos ikimokyklinio ugdymo grupės 2016-2021 m. laikotarpiu	Švietimo įstaigų sk., prie kurių pastatyti priestatai, moduliniai statiniai 2016-2021 m. laikotarpiu	Pastatyta nauja švietimo įstaiga 2016-2021 m. laikotarpiu	Švietimo įstaigų sk., kuriuose planuojama steigti naują grupę (-es) mokykloje 2022-2024 m.	Švietimo įstaigų sk., prie kurių planuojama statyti priestatą, modulinį statinį ar pritaikyti kt. patalpas 2022-2024 m.	Bus statoma nauja švietimo įstaiga 2022-2024 m.
Alytaus regionas	21	0	0	7	3	0
Kauno regionas	56	15	6	6	3	3
Klaipėdos regionas	50	1	0	12	4	2
Marijampolės regionas	20	1	0	9	3	0
Panevėžio regionas	14	4	0	2	4	0
Šiaulių regionas	36	3	0	6	4	0
Tauragės regionas	18	1	0	7	3	0
Telšių regionas	14	0	0	14	2	0
Utenos regionas	13	0	0	11	3	0
Vilniaus regionas	46	13	5	8	7	8

Iš viso Lietuvoje
 (savivaldybių pateiktais duomenimis)

288	38	11	82	36	13
------------	-----------	-----------	-----------	-----------	-----------

8,6 %

3,8 %

Nuo bendro švietimo įstaigų skaičiaus

Pavadinimas	ERPF lėšomis atnaujintos ikimokyklinio ir / ar priešmokyklinio ugdymo grupės	
	Atnaujintų grupių sk.	Kaina vienai grupei, Eur
savivaldybė	10,00	28 894,45
savivaldybė	8,00	44 422,66
savivaldybė	8,00	44 604,86
savivaldybė	4,00	44 959,19
savivaldybė	2,00	50 000,00
savivaldybė	6,00	52 088,63
savivaldybė	3,00	58 674,89
savivaldybė	6,00	58 993,41
savivaldybė	5,00	60 329,18
savivaldybė	3,00	60 662,00
savivaldybė	4,00	60 971,30
savivaldybė	3,00	62 147,07
savivaldybė	2,00	66 888,12
savivaldybė	2,00	67 812,22
savivaldybė	4,00	67 982,88
savivaldybė	8,00	76 341,84
savivaldybė	2,00	76 812,86
savivaldybė	4,00	80 166,51
savivaldybė	2,00	89 257,93
savivaldybė	2,00	90 609,33
savivaldybė	2,00	94 440,16
savivaldybė	2,00	94 499,24
savivaldybė	3,00	98 884,36
savivaldybė	2,00	100 135,68
savivaldybė	4,00	100 267,62
savivaldybė	9,00	105 820,48
savivaldybė	5,00	107 243,05
savivaldybė	2,00	117 449,61
savivaldybė	14,00	118 651,25
savivaldybė	4,00	118 843,88
savivaldybė	3,00	120 986,41
savivaldybė	3,00	120 999,33
savivaldybė	3,00	123 333,33
savivaldybė	2,00	126 375,29
savivaldybė	2,00	128 096,00
savivaldybė	2,00	129 015,45
savivaldybė	3,00	131 687,75
savivaldybė	3,00	144 274,87
savivaldybė	5,00	144 604,82
savivaldybė	2,00	149 981,35
savivaldybė	4,00	152 315,27
savivaldybė	2,00	153 186,63
savivaldybė	2,00	172 383,85
savivaldybė	4,00	172 797,18
savivaldybė	3,00	181 657,62
savivaldybė	2,00	184 616,54
savivaldybė	6,00	193 879,34
savivaldybė	36,00	221 016,13
savivaldybė	2,00	489 464,51

Skaičiavimai pagrįsti 2014–2020 metų ES investicijų laikotarpio projekto Nr. 09.1.3-CPVA-R-705 „Ikimokyklinio ir priešmokyklinio ugdymo prieinamumo didinimas” patvirtintomis išlaidų sumomis bei pasiekimų rodikliais.

Pagal priemonės aprašą, tinkamos išlaidų kategorijomis laikytos šios:

- patalpų vidaus statybos ir remonto darbai;
- lauko erdvių tvarkymas, kiek tai susiję su tinkamu pastato naudojimu ir lauko edukacinių erdvių tvarkymo išlaidos;
- tik ugdymo reikmėms skirtų baldų ir įrangos įsigijimas;
- techninės dokumentacijos, investicinių projektų rengimo išlaidos;
- administruojančio personalo darbo užmokesčio išlaidos;
- informavimo apie projektą išlaidos.

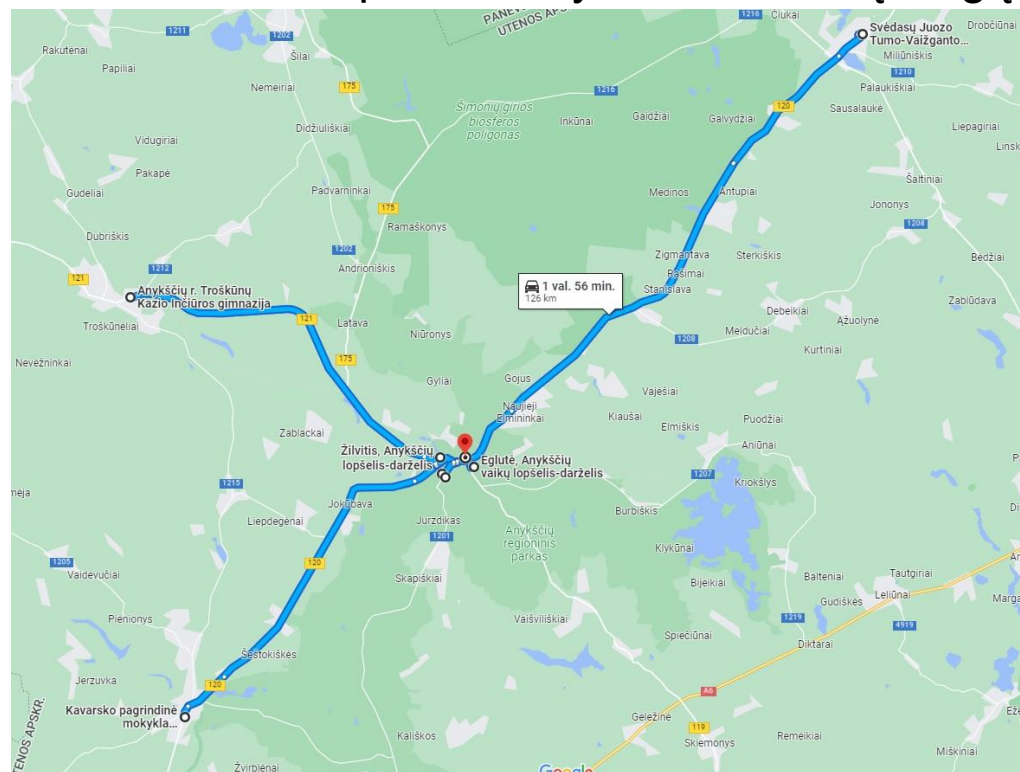
IŠVADA: Planuojant projektus reikėtų svarstyti kokius finansavimo kriterijus projektuose nustatyti privalomais, o kokius – rekomenduotiniais, tačiau nesumenkinant tikslo, kad ugdomoji vieta būtų kuo patrauklesnė ir aktyviai išnaudojama vaikų ugdymui.

Analizėje naudoti duomenys

ŠMSM



Atstumas tarp savivaldybės švietimo įstaigų



ŠV-03 2021 m. ataskaita

Anykščių r. sav. Įstaigų skaičius: 8 1. Bendra informacija

<i>Darbo trukmė (1 - 4 val.; 2 - 5-6 val.; 3 - 9-10 val.; 4 - 12 val.; 5 - 24 val.; 6 - 9-10 ir 24 val.; 7 - 12 ir 24 val.; 8 - kita)</i>	
Įstaigos pastatai priklauso I ar II grupei (0 - ne, bent vienam pastatui reikalingas kapitalinis remontas; 1 - taip, visi pastatai geros būklės)	5
<i>Darbo režimas (1 - dirba 5 dienas; 2 - dirba 6 dienas; 3 - dirba visą savaitę; 4 - kita)</i>	
Baseinų skaičius	2
Lauko žaidimų aikštelių skaičius	42
<i>Duomenys apie remontą (0 - nebuvo atliekamas (kalendoriniais metais); 1 - remontas (kalendoriniais metais); 2 - dalinė renovacija (kalendoriniais metais); 3 - pilna renovacija (kalendoriniais metais))</i>	
Duomenys apie specialiąsias patalpas* (1 - turi specialiąsias patalpas; 0 - neturi specialiųjų patalpų)	0
Salių, naudojamų tik sportui, skaičius	5
Salių, naudojamų tik meniniam ugdymui, skaičius	4
Salių, naudojamų ir sportui, ir meniniam ugdymui, skaičius	4
Įstaiga turi higienos pasą*** (1 - turi higienos pasą; 0 - neturi higienos paso)	8

2. Įstaigos patalpų plotas ir vietų skaičius

1. Visas plotas, kv. m	8.100,48
2. Grupių patalpų plotas	3.239,91
3. Atskirų miegamųjų plotas	1.324,99
4. Atskirų valgomųjų plotas	63
5. Vietų skaičius, iš viso	640
6. Vietų skaičius 3 metų ir vyresniems vaikams	516
7. Vietų skaičius specialiosiose patalpose*	0

Investicijos į ikimokyklinio ugdymo plėtrą Plungės rajono savivaldybėje (pavyzdys)

ŠMSM

Savivaldybėje IU programas įgyvendina **10 švietimo įstaigų**: 6 ikimokyklinio ugdymo įstaigos (lopšeliai-darželiai), 1 mokykla ir 3 gimnazijos tipo mokyklos.

Šiose švietimo įstaigose 2021–2022 mokslo metais **ugdomi 1505** vaikai: 1196 vaikai pagal ikimokyklinio ir 309 vaikai pagal priešmokyklinio ugdymo programą.

Savivaldybėje iš viso yra **įsteigtos 1535** vietos ikimokykliniam ugdymui, iš jų – 1229 vietos skirtos 3 m. ir vyresniems vaikams.

Palyginus savivaldybės įsteigtų vietų skaičių iš viso su savivaldybės įstaigas lankančių vaikų skaičiumi, matome, kad **mokslo metų pradžioje savivaldybėje buvo 30 sąlyginai laisvų vietų**.

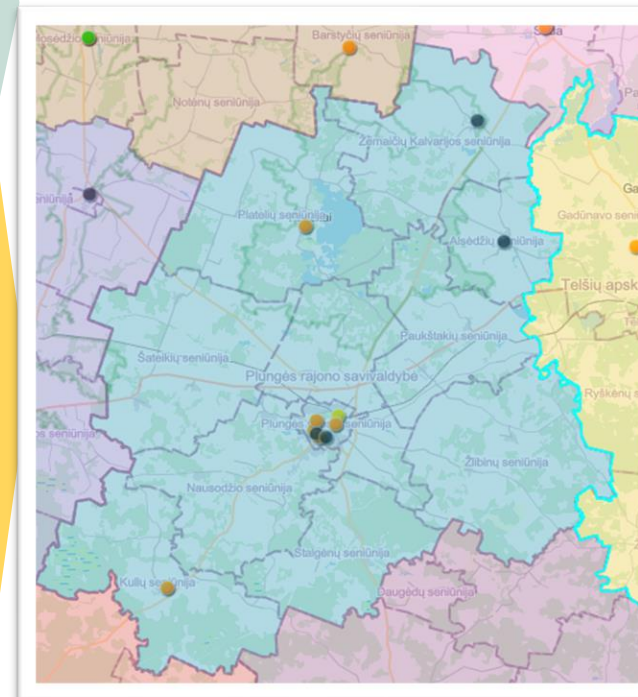
Savivaldybėje iš viso ugdomi **57 vaikai, turintys didelių ir labai didelių specialiųjų ugdymosi poreikių**.

Nuo kovo 1 d. iki birželio 7 d. į švietimo įstaigas **priimti 22 vaikai iš Ukrainos** ugdytis pagal ikimokyklinio ugdymo programą (iš 44 atvykusių vaikų).

Atsižvelgdami į šiuos duomenis, galime daryti išvadą, kad Plungės rajono savivaldybėje ne tik nėra laisvų vietų, tačiau ir ugdoma 49 vaikais daugiau. Galima prielaida (I): įsteigtos naujos grupės metų eigoje. Galima prielaida (II): savivaldybė nesilaiko HN nustatyto reikalavimo didelių spec. poreikių turinčius vaikus prilyginti dviem.

2016–2021 metais savivaldybė plėtė ikimokyklinio ugdymo vietų skaičių įsteigdama **naujas grupes 6 švietimo įstaigose**.

2022–2024 metais savivaldybė planuoja **atidaryti 1 grupę (-es)** Plungės lopšelyje-darželyje „Raudonkepuraitė“ bei **pastatyti priestatą ar modulinį statinį, ar pritaikyti kitas patalpas ikimokyklinio ugdymo veiklai** Plungės „Babrungo“ progimnazijoje.



Savivaldybė deklaruoja turinti **85 laisvas vietas** ukrainiečių ugdymui pagal IU, PU programas - ?

Pastebėjimai / rekomendacijos (I)

ŠMSM

- Pasinaudojus Europos Sąjungos parama 2004–2020 m. finansavimo laikotarpiu ikimokyklinio ugdymo infrastruktūros projektai sulaukė apie 84 mln. Eur paramos. Šiomis lėšomis buvo investuota į 299 unikalių įstaigų ikimokyklinio ugdymo infrastruktūrą. Savivaldybių duomenimis, 2016-2021 metais investuota į maždaug 300 ugdymo įstaigų infrastruktūrą ikimokyklinio ugdymo poreikiams.
- Investicijų į ikimokyklinio ugdymo infrastruktūros projektuose svarbu numatyti, ar reikalavimai projektuose bus labai detalūs ir privalomi, kurie reikalavimai gali būti rekomenduojami, nes privalomi reikalavimai gali turėti didelę įtaką projekto bendrai vertei. Projekto vertei taip pat įtakos turi: modernizuojamo pastato esama būklė modernizavimo pradžioje, sklypas ir netgi modernizavimo tikslas – tik prieinamumo didinimas, prieinamumo didinimas ir kokybė (kitos ugdomosios aplinkos), prieinamumo didinimas ir pritaikymas spec. poreikių turintiems vaikams ir pan. (pandusų, liftų ir pan. įrengimas).
- Per penkerius metus ikimokyklinį ugdymą įgyvendinančių įstaigų skaičius sumažėjo 8,2 proc. Todėl planuojant investicijas į ikimokyklinio ugdymo plėtrą ir siekiant ekonominio investicijų naudingumo, svarbu atkreipti dėmesį į savivaldybių planus dėl ikimokyklinį ugdymą įgyvendinančių įstaigų tinklo pertvarkos konkrečiose savivaldybėse.

Pastebėjimai / rekomendacijos (II)

ŠMSM

- Lietuvoje 2016-2021 metais vidutiniškai kasmet gimė po 27 435 vaikus. Nuo 2016-ųjų metų, kasmet **gimusių vaikų skaičius mažėja vidutiniškai 4,2 procentais**. Šis rodiklis svarbus planuojant kiek vidutiniškai vaikų kasmet gali ateiti į švietimo įstaigas. *Pvz., pagal LSD duomenis apie gimusius vaikus ir ŠVIS duomenis apie atėjusius į ugdymo įstaigą vaikus 0-1 metų amžiaus, matyti, kad į ugdymo įstaigas kasmet vidutiniškai ateina 14,8 proc. vaikų 0-1 m. amžiaus, tačiau pasiskirstymas pagal apskritis nevienodas (Tauragės apskrityje – 1,4 proc., o Utenos apskrityje – 23,9 proc.).*
- Siekiant užtikrinti visuotinį ugdymą nuo 2 metų pastebėtina, kad **investavimas į ikimokyklinio ugdymo plėtrą pačiame jauniausiame vaikų amžiuje (iki 3 m.) galimai bus brangesnis**, nei į vyresnio (3–5 m.) amžiaus grupes, nes vadovaujantis Higienos norma HN75:2016 šiose grupėse gali būti mažiau vaikų (iki 15), nei vyresnio amžiaus grupėse (iki 20 vaikų), todėl reikės įsteigti daugiau grupių, pritaikyti įrangą ir atitinkamai priimti daugiau darbuotojų.
- Lietuvos savivaldybės 2016-2021 m. laikotarpiu investavo į **maždaug 300 unikalių įstaigų** esamą infrastruktūrą bei pastatė 11 naujų švietimo įstaigų.
- Laisvų vietų skaičius savivaldybėse priklauso nuo: **vidinės migracijos** (nesiadaptavo, išvyko gyventi į kitą miestą ir pan.), **socialinių aplinkybių** (šeimai pradėta taikyti atvejo vadyba, šeima priskirta socialinė rizikos grupei ir vaiko ugdymas tampa privalomu), **ugdymosi sunkumų** (5 m. vaikai pradėję ugdytis pagal PUG programą gali likti antrus metus), bei **netikėtų aplinkybių** (karinė Rusijos invazija į Ukrainą). Reikia pažymėti, kad ugdymo įstaiga gali turėti laisvų vietų, tačiau netenkinti tėvų prašymo dėl vaiko priėmimo, nes pageidaujančiųjų priimti vaikų amžius gali neatitikti laisvai turimai vietai, pvz. laisva vieta 5 metų amžiaus grupėje, norintis būti priimtas yra 1,5 m. vaikas.
- 2022-2024 m. Lietuvos savivaldybės planuoja **pastatyti 13 naujų švietimo įstaigų**, įgyvendinančių ikimokyklinio ugdymo programas bei **plėsti ikimokyklinio ugdymo prieinamumą maždaug 100-e unikalių įstaigų**.



Dėkojame

Telefonas: +370 618 85352

El. paštas: sandra.valaviciute@smsm.lt

A. Volano g. 2,
LT-01124 Vilnius